

ГРАМОТА

Награждается

ДАНИЛОВА ДИАНА

Воспитанница

*муниципального бюджетного дошкольного образовательного
учреждения детский сад комбинированного вида № 25
пгт. Афинского*

ПОБЕДИТЕЛЬ

*муниципальной выставки – конкурса подарок маме (бабушке)
своими руками*

«Моей любимой мамочке (бабушке)»

Номинация: «Конструирование из бумаги»

Куратор: Лемешко Елена Ивановна


Приказ № 64-к – н от 30.12.2021 г.

*Начальник управления образования
администрации МО Северский район*



Л. В. Мазько

*ст. Северская
2021 г.*





ДИПЛОМ

Награждается

БЯТЕЦ ЕЛИЗАВЕТА

Воспитанница

*муниципального бюджетного дошкольного образовательного
учреждения детский сад комбинированного вида № 25
пгт. Афинского*

ПОБЕДИТЕЛЬ

*муниципальной конкурс букетов для мам
«Букет для любимой мамочки»*

Номинация: «Букеты из нетрадиционных материалов»

Куратор: Лемешко Елена Ивановна

Приказ № 68 -к – н от 30.12.2021 г.

*Начальник управления образования
администрации МО Северский район*



Л. В. Мазько

ст. Северская

2021 г.



Награждается

НАЗАРОВ АЛЕКСАНДР

воспитанник


Муниципального бюджетного дошкольного образовательного учреждения детский сад комбинированного вида № 25 поселка городского типа Афицкого муниципального образования Северский район

ПРИЗЁР

*муниципального конкурса рисунков среди дошкольного образования,
«Маме посвящается»
Номинация: «Рисунок»*


Руководитель: Выдра В. Ю, Лемешко Е.Н. - воспитатели МБДОУ ДС ВК № 2

Начальник управления образования
администрации МО Северский район



Л. В. Мазько

Приказ № 58-к-н от 28.11.2022.



ГРАМОТА

Награждается
ВЫДРА ВАРВАРА
воспитанница

Муниципального бюджетного дошкольного образовательного учреждения детский сад комбинированного вида № 25 поселка городского типа Афипского муниципального образования Северский район

ПОБЕДИТЕЛЬ
районного творческого конкурса «Весенний цветок», приуроченного к
Международному женскому дню
Номинация: «Рисунок»

Руководитель: Лемешко Елена Николаевна воспитатель МБДОУ ДС ВК № 25

*Начальник управления образования
администрации МО Северский район*



Приказ № 9-к/д от 20.03.2025.



Утверждаю:
заведующий МБДОУ ДС КВ № 25
пгт. Афипский МО Северский район
Л.О.Яровая



Муниципальное бюджетное дошкольное образовательное учреждение детский сад комбинированного вида № 25

Паспорт социально-значимого проекта «Этот День Победы»



Подготовили:
воспитатели
подготовительной
группы № 1, 2
Лемешко Елена Николаевна

пгт Афипский, 2022 год

Гордиться славою своих предков

Не только можно, но и должно.

А.С. Пушкин

Паспорт проекта

Тема проекта: «Этот День Победы»

Тип проекта: социально значимый, познавательный, творческий

Вид проекта: групповой

Продолжительность проекта: март - май 2022 г

Участники: дети подготовительной группы, воспитатели, родители.

Введение

Актуальность. В 2022 году исполняется знаменательная дата – 77-летие Победы в Великой Отечественной войне. Патриотическое воспитание дошкольников – актуальная проблема в условиях современной России. Изменилась не только жизнь, но и мы сами. Все больше и больше становится временной разрыв от этой памятной даты. Социальная значимость проекта выходит на первый план, так как современным детям все сложнее понять значимость этого праздника; значимость многих слов, понятий, связанных с ВОВ; сложно представить все тяготы, сложности, страх того времени. Да, в принципе, и многие родители о Великой Отечественной Войне знают лишь поверхностно.

Поэтому и возникает необходимость в такой работе, которая поможет нашим детям проникнуться тем временем, теми впечатлениями и переживаниями. Очень важно систематизировать знания детей о праздновании дня Победы, поведать в полной мере о страданиях людей того времени, который пережили все тяготы войны. Грамотно донести суть происходившего во времена ВОВ и вызвать в маленькой душе чувство гордости, сострадания, почитания, патриотизма.

Проблема проекта: Современное поколение мало что знает о Великой Отечественной войне и патриотическое чувство не возникает само по себе. Это

результат длительного, целенаправленного воспитательного воздействия на человека, начиная с самого детства. В связи с этим проблема нравственно – патриотического воспитания детей дошкольного возраста становится одной из актуальных.

Цель: сформировать у старших дошкольников гражданскую позицию, патриотические чувства, любовь к Родине на основе расширения представления детей о победе защитников отечества в Великой Отечественной войне, о вкладе жителей Кубани и Северского района в победу нашего Отечества.

Задачи проекта:

1. Создать условия для воспитания у каждого ребенка нравственно-патриотических чувств к Родине, ветеранам войны, воинам российской армии, труженикам тыла, детям войны
2. Способствовать развитию познавательных способностей детей в процессе практической деятельности
3. Приобщить к словесному искусству, развивать речь через чтение стихотворений, составление рассказов о ветеранах; развивать художественное восприятие и эстетический вкус через знакомство с литературными произведениями о войне.
4. Развивать продуктивную деятельность детей и детское творчество, знакомить с произведениями живописи, связанными с темой войны и Днём Победы.
5. Воспитывать любовь и уважение к ветеранам Великой Отечественной войны, желание заботиться о них.
6. Наладить взаимодействие с родителями в воспитании у дошкольников патриотических чувств через художественную литературу, театральную деятельность, средствами музыкального и художественно-эстетического воспитания.

Ожидаемый результат:

- Расширится представление детей о подвигах советского народа, о защитниках отечества и героях Великой Отечественной войны;
- Проявление чувства гордости за стойкость и самоотверженность советского народа в период Великой Отечественной войны;
- Сформируется внимательное и уважительное отношение у дошкольников к ветеранам и пожилым людям, желание оказывать им посильную помощь.

9 Мая - Великий праздник для нашего народа. День радости и вместе с тем день печали. В этот праздник мы поздравляем ветеранов и чтим память погибших.

Многие десятилетия эта традиция передается из поколения к поколению. И вот сейчас поздравляют ветеранов уже их правнуки.

В нашей группе был разработан и реализован долгосрочный образовательный проект «К 77- летию победы в Великой Отечественной войне». Данный образовательный проект реализован с детьми подготовительной группы № 1, 2, который мы назвали «Этот День Победы».

Организация работы над проектом.

1. Деятельность педагогов.

- Подготовка художественной литературы, методических и дидактических материалов по основным историческим событиям ВОВ.
- Проведение тематической ООД, организация выставок.
- Отражение данной тематики при создании тематического планирования образовательной программы.
- Чтение художественной литературы, заучивание стихов, просмотр документальных и художественных фильмов о ВОВ.
- Встречи с ветеранами ВОВ и их потомками, индивидуальные и коллективные беседы о ВОВ.
- Слушание песен военно-патриотической тематики.
- Тематическое содержание книжного уголка.
- Подбор открыток, иллюстраций, фотографий для оформления альбомов «Галерея памяти», «Бессмертный полк».
- Рассматривание открыток, иллюстраций с изображением родов войск, памятников воинам, обелисков.
- Прослушивание музыкальных произведений: марши - Д.Кабалевский "Марш" (детский), П.Чайковский "Марш деревянных солдатиков", Г.Свиридов "Военный марш", В.Агапкин "Прощание славянки".

2. Деятельность детей.

- Участие в конкурсах, праздниках, беседах.
- Самостоятельная и совместная художественная деятельность, изготовление поделок на военные темы в подарок папе, дедушке, выставка рисунков детей.
- Заучивание пословиц и поговорок о храбрости, чести, долге, солдатской службе и товариществе, предложенных педагогами; рисование понравившихся сюжетов на военную тему по прочитанным произведениям.
- Исполнение сюжетно-ролевых игр, постановок.

3. Деятельность родителей.

- Участие во всех мероприятиях, организуемых в группе детского сада (тематическая ООД, праздники, досуги, экскурсии (библиотека, музей, памятник «Братьям Игнатовым» и «Вечный огонь».
- Изготовление альбома памяти «Чтобы помнили...», рисование с детьми сюжетов на военную тему, изготовление поделок.
- Подборка детьми вместе с родителями исторического материала (фотографий, писем) о своих родственниках, принимавших участие в исторических боевых традициях.

Предметно-развивающая среда:

- Оформление уголка «Боевой славы».
- Дидактические игры с патриотическим содержанием.
- Подборка наглядно – дидактического материала на тему Великой Отечественной Войны и солдатских будней.
- Подборка художественной литературы – рассказов, стихов, пословиц и поговорок о войне, празднике «День Победы», о людях героических и военных профессий, о дружбе народов.
- Подборка песен военных лет.
- Подборка различных материалов для продуктивной деятельности детей.
- Подготовка пособий и атрибутов для сюжетно – ролевых игр на военную тематику

План работы:

Месяц	Формы и методы работы	Взаимодействие с родителями
<u>Подготовительный этап</u>		
Март 2022	<ol style="list-style-type: none"> 1. Сбор и анализ литературы по данной теме 2. Беседа с детьми «Что я знаю о войне?» 3. Чтение рассказа Агнии Кузнецовой : «Таежный подарок». 4. Познавательная беседа о Великой Отечественной войне. 	<p>Совместные поиски информации.</p> <p>Сбор документов и фотографий из семейных архивов об участниках войны.</p>

	<p>5. Рассматривание фотографий «Фотохроника военных дней»</p> <p>6. Рассматривание иллюстраций о Великой Отечественной войне, о защитниках Кубани, рассматривание альбома ордена и медали ВОВ.</p>	
<u>Основной этап</u>		
Апрель 2022	<p>1. Слушание песен о войне: «Священная война» сл. В. Лебедева-Кумача, «День Победы» Д. Тухманова, М. Блантера «Катюша», В.Алкина «Прощание славянки»</p> <p>2. Беседа о приближающейся дате и о Великой Отечественной войне.</p>	<p>Консультация: «Воспитание у детей чувства уважения к своей стране, гордости за Родину и народ через ознакомление с событиями Великой Отечественной войны»</p>
	<p>1. Рисование «С чего начинается Родина».</p> <p>2. Речевое развитие «Мое отечество Россия», разучивание стихотворения о Родине, чтение худ. литературы.</p> <p>3. Рассматривание иллюстраций, картин с фрагментами военных лет.</p>	<p>Помощь в создании коллекции медалей и орденов.</p>
	1. Рисование: «Вечный	Ширмы, советы

	<p>огонь»</p> <p>2. Речевое развитие: рассказывание о памятниках, разучивание стихотворений,</p>	<p>родителям, что и как рассказывать детям о войне</p>
Апрель 2022	<p>1. НОД «Слава и гордость воинам»</p> <p>2. Рисование «Наша армия родная», «Пограничник с собакой»,</p> <p>3. Лепка «Военная техника»,</p>	<p>Составление индивидуальных рассказов детей совместно с родителями об истории своей семьи в годы ВОВ.</p>
Май 2022	<p>Конкурс на лучший рисунок, поделку к Дню Победы.</p> <p>1. Конкурс рисунков «Этих дней не смолкнет слава»</p> <p>2. Рисование «Мы едем на праздник с флагами и цветами», «Праздничный салют»</p>	<p>Совместный поход с родителями в библиотеку.</p> <p>Помощь в организации проведения выставки рисунков.</p>
<u>Заключительный этап</u>		
Май 2022	<p>1. Музыкально-спортивный праздник посвященный «Дню Победы»</p> <p>2. Участие в выставке рисунков посвящённой «77-летию Победы в ВОВ», в детском саду.</p> <p>3. Показ театрализованной сценки: «Кем быть?»</p> <p>4. Участие в акции «Окна Победы – 2022»</p>	

	<p>5. Показ театрализованной сценки: «Провожала меня мать...»</p> <p>6. Участие в конкурсе чтецов: «Этот День Победы».</p>	
--	--	--

СПИСОК ЛИТЕРАТУРЫ

1. Алешина Н. В. Патриотическое воспитание дошкольников. М., 2005г.
2. Государственная программа. - Патриотическое воспитание граждан Российской Федерации на 2001-- 2002 годы. - Российская газета. 2001 год.
3. Грузинская М., Е. Сидоренко, М. Корнилова, В. Стержнева. «День Победы» //Ребенок в детском саду, №2, 2008г.
4. Детям о Великой Победе. Беседы о Второй мировой войне / А. П. Казаков, Т. А. Шорыгина, М, 2009г.
5. Долматова. Е., Телегин М. Поговори с Ребёнком о войне, или как дошкольнику о Великой Отечественной Войне рассказать?
6. Кондрыкинская Л. А. С чего начинается Родина? М, 2004 г.
7. М. Ю. Картушина. День победы. Сценарии и праздники для ДОУ и начальной школы.
8. А. П. Казаков, Т. А. Шорыгина «Детям о Великой Победы!».
9. Вера Шипунова «Беседы с ребенком. Великая Отечественная война».
10. Подборка пословиц и поговорок о героизме, героях, Родине, мире.

Отчет

о реализации долгосрочного проекта «Этот День Победы»

С 1 марта 2022г. по 30 мая 2022 года была проведена работа по исполнению проекта «Этот загадочный День Победы» с детьми подготовительной группы. Участниками проекта стали воспитатели, родители и дети подготовительной группы.

Социальная значимость проекта выходит на первый план, так как позволяет современным детям полнее осознать значения ВОВ для поколений, живущих в мирное время. Проект позволяет осознать все тягости, сложности, страх того времени.

Проект направлен на сохранение исторической памяти о героическом прошлом нашего народа, на воспитание и развитие духовно-патриотической личности.

Автор проекта воспитатель МБДОУ ДС КВ № 25 пгт Афипского МО Северский район Лемешко Е.Н.

Основная цель проекта сформировать у старших дошкольников гражданскую позицию, патриотические чувства, любовь к Родине на основе расширения представления детей о победе защитников отечества в Великой Отечественной войне, о вкладе жителей Кубани и Северского района в победу нашего Отечества. В ходе проведенных мероприятий, посвященных дню Победы, дети научились ориентироваться в истории нашей страны, у детей сформировались такие понятия, как ветераны, оборона, захватчики, фашисты, фашистская Германия; сформировалось чувство гордости за свой народ и его боевые заслуги; уважение к защитникам Отечества, ветеранам Великой Отечественной войны.

Дети приняли участие в выставке рисунков посвящённой «77-летию Победы в ВОВ». Проведена экскурсия к памятнику победителям ВОВ (возложение цветов). Участие в акциях «Посылка солдату», «Георгиевская ленточка». Проведен музыкально-спортивный праздник посвященный «Дню Победы». Участие в акции «Окна Победы – 2022». Показ в других группах театрализованной сценки «Провожала меня мать...». Участие в конкурсе чтецов: «Этот День Победы». Проведен концерт военной песни.

Россия имеет историю, богатую героическими событиями. Поэтому в перспективе я планирую продолжать работу по ознакомлению детей старшего дошкольного возраста с героическими страницами истории нашей страны, восстанавливать утраченные связи между поколениями, формировать патриотические чувства.

Воспитатель МБДОУ ДС КВ № 25
пгт Афипского МО Северский район

 Е.Н. Лемешко

Старший воспитатель МБДОУ ДС КВ № 25
пгт Афипского МО Северский район

 — Н.А. Бубеннова

Утверждаю:
заведующий МБДОУ ДС КВ № 25
пгт. Афипский МО Северский район
Л.О.Яровая

Муниципальное бюджетное дошкольное образовательное учреждение
детский сад комбинированного вида № 25



Социально-значимый, творческий проект на тему: «Этот загадочный Космос»



Автор: Лемешко Е.Н.
Воспитатель
МБДОУ ДС КВ № 25
МО Северский район

пгт Афипский, 2022 г

Паспорт проекта

Наименование проекта: «Этот загадочный Космос»

Тип проекта: социально значимый, творческий

Вид проекта: групповой

Продолжительность проекта: март - апрель 2022 г

Участники: дети подготовительной группы, воспитатели, родители

Актуальность проекта

С самого рождения ребёнок является первооткрывателем, исследователем того мира, который его окружает. Возраст почемучек – самый замечательный возраст для детей. Малыши активно познают мир, открывают для себя новые истины. С раннего возраста им интересны загадки Вселенной. Старших дошкольников всегда привлекает тема космоса, так как все неведомое, непонятное, недоступное глазу будоражит детскую фантазию. Солнце, Луна, звезды – это одновременно так близко, и в то же время так далеко. Вспомните свое детство, как интересно было смотреть в ночное небо. Как поддержать интерес ребенка к неизведанному? С помощью, каких методов можно заинтересовать ребенка, помочь ему узнавать новую, интересную информацию про космос? Мы считаем, что метод проекта позволит детям усвоить сложный материал через совместный поиск решения проблемы, тем самым, делая познавательный процесс интересным и мотивационным. Работа над проектом носит комплексный характер, пронизывает все виды деятельности дошкольников, проходит в повседневной жизни и на специальных интегрированных занятиях. Проектная деятельность развивает творческую активность детей, помогает самому педагогу развиваться как творческой личности Солнечной системы, о Юрии Гагарине – первом космонавте Земли и поможет систематизировать полученные знания и применить их в различных видах детской деятельности.

Цель проекта

Приобщение детей к знаниям о вселенной, освоении человеком космического пространства, о значении космических исследований для жизни людей на Земле. Вызвать чувство гордости за наших соотечественников таких, как Циолковский, Королев, Гагарин и многих других, внесших неоспоримый вклад в историю покорения космоса.

Задачи проекта

1. Сформировать устойчивый интерес к познанию космического пространства.
2. Познакомить детей с историей развития космонавтики, с символикой некоторых созвездий, строением солнечной системы.
3. Расширять первоначальные представления о звездах и планетах (их величине, о порядке расположения относительно Солнца, некоторых особенностях).
4. Прививать любовь к родному краю, планете, героям освоения космоса.

5. Формировать предпосылки поисковой деятельности, интеллектуальной инициативы.

6. Развивать умения определять возможные методы решения проблемы с помощью взрослого, а затем и самостоятельно.

Этапы реализации проекта

1 этап подготовительный:

- анализ предметной среды группы;
- беседа с детьми и родителями;
- формулирование целей и задач проекта;
- подбор и изучение литературы по теме проекта.

2 этап Основной:

- создание в группе условий для реализации проекта;
- деятельность в соответствии с планом проекта;

3 этап итоговый:

- участие в конкурсах и выставках;
- презентация проекта.

Ожидаемые результаты:

К окончанию срока реализации проекта у детей должны быть сформированы умения экспериментировать, синтезировать полученные знания, хорошо развиты творческие способности и коммуникативные навыки, возникло желание творить и исследовать вместе со взрослыми, что несомненно позволит им успешно адаптироваться к ситуации школьного обучения и окружающему миру. Дети подготовительной группы должны ориентироваться в полученном материале, используя знания в играх и НОД.

Социальная значимость проекта:

Проект позволяет воспитанникам понять всю важность изучения космического пространства для Российской науки, для каждого гражданина в отдельность.

План мероприятий по проекту

	Тема мероприятия	Взаимодействие с родителями
<u>Школа мудрого звездочёта</u>	<i>НОД</i> Тема: «Космические исследователи». Цель: обогащение знаний детей о планетах Солнечной системы. Тема: «Путешествие в космос». Цель: Закрепить умение ориентироваться на листе бумаги. Развивать логику, внимание, память при решении поставленной задачи. Закрепить знания о солнечной системе, планетах, космосе. Тема: «Покорители космоса».	Информация в родительском уголке о начале работы над проектом. Приглашение к участию. Размещение справочной информации по тематике бесед и занятий с детьми. Активное участие в подборе книг, иллюстраций, энциклопедий, аудио и

	<p>Цель: Систематизировать знания детей о первых космонавтах. В открытом космосе. Тема: «Наша голубая планета» Цель: способствовать ознакомлению детей с научной версией образования материков, с условными обозначениями суши, воды на глобусе и картах, с названием материков. Тема: «Животные в космосе». Цель: Обогащать знания детей о первых покорителях космоса.</p>	<p>видеоматериалов о космосе.</p>
<p><u>Космокинотал</u></p>	<p>Просмотр электронных презентаций: «Планеты Солнечной системы». «Животные в космосе». Просмотр фильмов: «Юрий Гагарин». «Первый полёт». Мультфильмы о Земле, о Солнце, планетах Солнечной системы.</p>	<p>Просмотр с родителями и детьми мультфильмов: «Тайна красной планеты». «Загадочная планета». «Незнайка на Луне».</p>
<p><u>Читальный зал</u></p>	<p>Чтение с детьми произведений о космосе: И.Холи «Я тоже к звездам полечу». Чтение Г.Юрлин «Что внутри?». Рассказ «Счастливого пути, космонавты» Е.П.Левитан «Твоя Вселенная» Е.П.Левитан «Звёздные сказки». К.А.Порцевский «Моя первая книга о Космосе». Н.Носов «Незнайка на Луне».</p>	<p>Чтение родителей с детьми произведений (на выбор) Чтение фантастической сказки Уэллса Гордона «Звездочет и обезьянка Микки». Е.П.Левитан «Малышам о звездах и планетах». Консультация для родителей «Рассказать детям о космосе».</p>
<p><u>Поэтическая гостинная</u></p>	<p>Чтение поэтических произведений: Чтение стихотворений современных поэтов о Космосе, Вселенной, подвигах космонавтов. Участие в конкурсе чтецов: «К Дню космонавтики».</p>	<p>Вместе с детьми найти новую поговорку, стихотворение, загадку и разучить.</p>
<p><u>Лаборатория космических опытов.</u></p>	<p>Опыты Опыт «Как тучи мешают проводить астрономические наблюдения. Что к нам ближе солнце или тучи?» Опыт «Делаем облако». Опыт «Солнечная система». Опыт «Кто придумал лето?». Опыт «Вода в скафандре». Опыт «Голубое небо». Опыт «Далеко - близко». Опыт «Далеко ли до Луны?». Опыт «Далекое свечение».</p>	<p>Экспериментирование в домашних условиях Эксперимент «Месяц в домашних условиях». Эксперимент «Как образуются метеоритные кратеры». Моделирование размера солнца и земли (тыква и горошина).</p>

	<p>Опыт «Дневные звезды».</p> <p>Опыт «Затмение и корона».</p> <p>Опыт «Звездные часы».</p>	
<p>Творческая космомастерская</p>	<p>Лепка «Ракета».</p> <p>Лепка «Инопланетяне».</p> <p>Конкурс «Великий космос» - рисунки и поделки о космосе.</p> <p>Рисование «Загадочный космос».</p> <p>Ручной труд коллективное панно «Солнечная система» (одноразовые тарелочки, пустые бутылки из-под минеральной Воды, пенопласт).</p> <p>Пластилинография «Планеты Солнечной системы».</p>	<p>Конкурс совместных рисунков и поделок детей и родителей «Этот удивительный космос», на базе МБДОУ ДС КВ № 25.</p> <p>Участие воспитанников и родителей в конкурсе поделок и рисунков в муниципальном конкурсе к Дню космонавтики.</p>
<p><u>Космическая игральня</u></p>	<p>Дидактические игры «Звездный путь». «Найди лишнее». «Куда летят ракеты». «Подбери созвездие». «Разные картинки». «Что ближе, что дальше?» (Определять расстояние между планетой и космическим кораблем с помощью условной мерки.)</p> <p>Конструктивные игры: Складывание созвездий из мозаики. Из деревянного конструктора - «Космодром». Из лего - «Роботы».</p> <p>Сюжетно-ролевые игры «Уроки Звездочёта». «Путешествие к неизвестной звезде».</p> <p>Подвижные игры «Солнце – чемпион». «Метеоритный дождь». «Лабиринт».</p>	<p>Поиск вместе с родителями информации на тему: «Загадочный космос».</p> <p>Создание фотоальбома и презентации «Этот загадочный космос».</p> <p>Папка-передвижка для родителей «КОСМОС» - сборник идей для совместных игр и занятий с детьми дома.</p>
<p><u>Музыкальная гостинная</u></p>	<p>Слушание космической музыки. Музыкальные произведения группы Зодиак.</p> <p>Старые советские песни: «Мы в космос улетаем на работу» «Я-Земля!». «Знаете, каким он парнем был!». "На пыльных тропинках далёких планет...". "Мы в космос улетаем на работу...".</p>	<p>Совместное прослушивание «Космические песни или песни про космос»</p>
<p><u>Музей КОСМОС</u></p>	<p>Проведена акция по изготовлению поделок: «Этот загадочный космос» для музея в группе. Участие в</p>	<p>Совместная работа родители и дети.</p>

	муниципальном конкурсе: «К Дню космонавтики». Участие в конкурсе чтецов. Изготовление макета: «Солнечная система».	
--	--	--

Используемая в работе с детьми литература:

- Гонтарук Т., «Я познаю мир», М., АСТ: Транзиткнига.
Гонтарук Т., «Я познаю мир», М., АСТ: Транзиткнига.
Гордон Уэллс «Звездочет и обезьянка Микки».
Левитан Е.П. «Малышам о звездах и планетах». Москва, Педагогика-Пресс.
Левитан Е, П. "Твоя Вселенная".
Майорова Г., «Игры и рассказы о космосе», «Лист» М.
Майорова Г. «Игры и рассказы о космосе», «Лист» М.
Парамонов Ж., «Забавная астрономия для малышей».
«Расскажите детям о космосе». (Карточки для занятий в детском саду.)

Отчет
о реализации долгосрочного проекта «Этот загадочный Космос»

В марте - апреле 2022 на базе МБДОУ ДС КВ № 25 был реализован социально - значимый, творческий проект «Этот загадочный Космос» с детьми подготовительной группы.

Участниками проекта стали воспитатели, родители и дети подготовительной группы.

Автор проекта воспитатель МБДОУ ДС КВ № 25 пгт Афицкого МО Северский район Лемешко Елена Николаевна.

Проект имеет социально значимое направление, так как позволяет воспитанникам понять всю важность изучения космического пространства для Российской науки, для каждого гражданина в отдельности.

Основная цель проекта приобщение детей к знаниям о вселенной, освоении человеком космического пространства, о значении космических исследований для жизни людей на Земле. Умение вызвать чувство гордости за наших соотечественников таких, как Циолковский, Королев, Гагарин и многих других, внесших неоспоримый вклад в историю покорения космоса.

Выполнение поставленных задач проекта дало положительные результаты:

- у детей сформировался устойчивый интерес к познанию космического пространства;
- дети познакомились с историей развития космонавтики, с символикой некоторых созвездий, строением солнечной системы;
- расширились представления о звездах и планетах (их величине, о порядке расположения относительно Солнца);
- у родителей повысился интерес к познавательной и продуктивной деятельности детей;
- сформировался навык организации проведения бесед и занятий с детьми по познавательному развитию;
- сформировалось умение определять возможные методы решения проблемы с помощью взрослого, а затем и самостоятельно.

В ходе реализации проекта была проведена и оформлена выставка рисунков и поделок о космосе; оформлено коллективное панно «Солнечная система»; дети участвовали в конкурсе чтецов: «Этот загадочный космос». Проведена акция «Наш Великий Космос», где дети совместно с родителями изготовили поделки на выставку на базе нашего детского сада. В рамках проекта родители помогли создать картотеку дидактических игр о космосе для детей всех групп детского сада. Дети выступили в других группах с краткими сообщениями о первых космонавтах

Воспитатель МБДОУ ДС КВ № 25
пгт Афицкого МО Северский район



Е.Н, Лемешко

Старший воспитатель МБДОУ ДС КВ № 25
пгт Афицкого МО Северский район



Н.А. Бубенова